


## 特性说明

- 120A 触点切换能力
- 线圈控制单、双线圈可选
- 双触点结构
- 可根据用户需求订制锰铜分流器、互感器等外接附件
- 线圈与触点间介质耐电压高达 4KV
- 符合 IEC62055-31:2005 UC3 标准
- 环保产品（符合 RoHS）
- 外形尺寸：（42.0×32.0×20.8）mm
- 主要用途：智能电表



## 性能概要

规格	项目		
触点参数	触点形式		1A、1B
	接触电阻(初始值)		1mΩ(6VDC 1A)
	触点材料		AgSnO <sub>2</sub>
额定负载	控制负载(阻性)		100A 250VAC 120A 250VAC
	最大切换电压		277VAC
	最大切换电流		120A
	最大切换容量		30000VA
	最小容许负荷		/
电气性能	绝缘电阻(初始值)		1000MΩ(500VDC)
	耐电压 (初始值)	断开触点间	2000VAC,1 分钟
		触点与线圈间	4000VAC,1 分钟
	动作时间		≤30ms
	复归时间		≤30ms
机械性能	冲击	稳定性	98m/s <sup>2</sup> (10g)
		强度	980m/s <sup>2</sup> (100g)
	振动		10Hz~55Hz 1.5mm 双振幅
耐久性	机械		2×10 <sup>5</sup> 次
	电气		120A 250VAC 6×10 <sup>3</sup> 次 (ON/OFF=1s/9s) 100A 250VAC 1×10 <sup>4</sup> 次 (ON/OFF=1s/9s)
使用条件	环境温度		-40℃~85℃
	湿度		5% to 85%
引出端方式			插针式+螺钉式(连接片)
重量			约 70g(不带附件)
封装方式			防焊剂型

## ■ 线圈规格(23℃)

### ■ 单线圈

额定电压	动作电压 VDC	复归电压 VDC	额定电流(±10%)	线圈电阻(±10%)	额定功率	最大允许电压
DC 6V	≤4.50	≤4.50	375mA	16Ω	2250mW	150%额定电压
DC 9V	≤6.75	≤6.75	250mA	36Ω		
DC 12V	≤9.00	≤9.00	187.5mA	64Ω		
DC 24V	≤18.00	≤18.00	93.8mA	256Ω		

### ■ 双线圈

额定电压	动作电压 VDC	复归电压 VDC	额定电流(±10%)	线圈电阻(±10%)	额定功率	最大允许电压
DC 6V	≤4.50	≤4.50	750/750mA	8/8Ω	4500mW	150%额定电压
DC 9V	≤6.75	≤6.75	500/500mA	18/18Ω		
DC 12V	≤9.00	≤9.00	375/375mA	32/32Ω		
DC 24V	≤18.00	≤18.00	187.5/187.5mA	128/128Ω		

## ■ 订货信息

W27L -1B T -L1 R -XXX DC6V

① 型号

② 触点形式: 1A=1 组常开 1B=1 组常闭

③ 触点材料: T=AgSnO<sub>2</sub>

④ 线圈类型: L1=单线圈、L2=双线圈

⑤ 动作极性: 无=标准极性、R=反极性

⑥ 客户特定代码: 用数字或字母表示

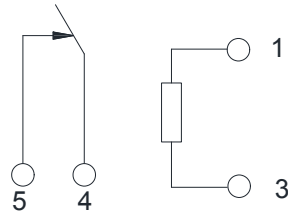
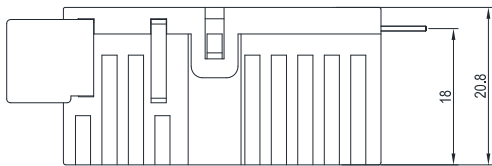
⑦ 线圈规格: DC5/6/9/12/24V

## ■ 外形尺寸及接线图(单位: mm)

1A/1B

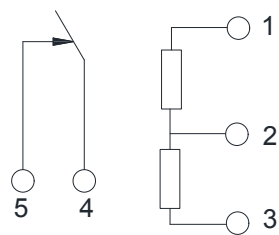
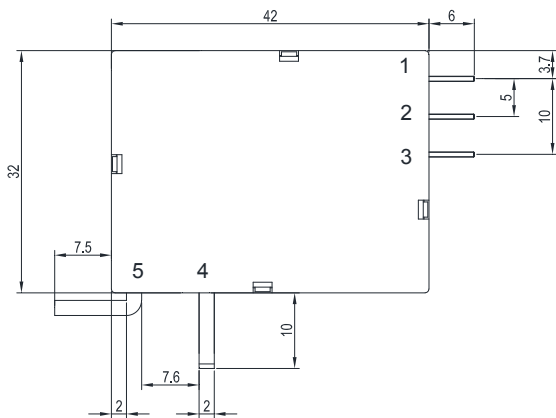
外形尺寸图

接线图



单线圈

1 (+) 3 (-) 4-5复归  
3 (+) 1 (-) 4-5动作



双线圈

1 (+) 2 (-) 4-5复归  
3 (+) 2 (-) 4-5动作

备注: (1) 产品外形尺寸未注尺寸公差, 当外形尺寸 $\leq 1\text{mm}$ 时, 公差为 $\pm 0.2\text{mm}$ ; 当外形尺寸 $1\text{mm} \sim 5\text{mm}$ 时, 公差为 $\pm 0.3\text{mm}$ ; 当外形尺寸 $\geq 5\text{mm}$ 时, 公差为 $\pm 0.5\text{mm}$ 。  
(2) 安装尺寸未注公差为 $\pm 0.1\text{mm}$ 。

## ■ 注意事项

- ① 考虑到产品在运输或安装过程中可能使继电器的初始状态发生变化, 在使用前请施加一脉冲电压(线圈额定电压, 脉冲宽度 $\geq 5$ 倍动作时间)将继电器统一复位。
- ② 本产品规格书仅供客户使用时参考, 若有更改, 恕不另行通知。